



Kézikönyv

Copyright 2008 Home Skinovation Ltd. Minden jog fenntartva

Nyomtatás dátuma: 2008 február

Home Skinovations Kft. fenntartja magának a jogot, a saját termékeit, előírásait módosíthatja a megbízhatóság és a teljesítmény javítása érdekében. A Home Skinovation Kft. által közzétett információk hitelesek és pontosak. Ennek ellenére a Home Skinovation Kft. nem vállal felelősséget azok használatáért.

Home Skinovations Ltd.
Apolo Gebäude, Shaar Yokneam
Postfach 533
Yokneam 20692
ISRAEL

Website: www.silkn.cc

E-Mail: info@silkn.c

1. Használat előtt

Kérjük olvassa el ezt a kézikönyvet elejétől a végéig mielőtt első alkalommal használni kezdi a Silk'n™ gépet.

Javasoljuk, hogy minden használat előtt lapozza át a kézikönyvet.



A Silk'n™ egy erőteljes elektromos eszköz. Emiatt különleges tekintetek kell lenni a biztonságra.

Kérjük figyelmesen olvassa el az összes figyelmeztetést és óvintézkedést a használat előtt és ezek szerint pontosan használja a Silk'n™ gépet.

1.1. Mi a Silk'n™?

A Silk'n™ egy fény alapú eszköz amely a hosszú távú szörtelenítés otthoni használatára alkalmas.

1.2. A Silk'n™ célja

A Silk'n™ egy szabadkereskedelmi hordozható készülék, amelynek célja a rövid szörtelenítés amelyet világos és sötét bőrrűek egyaránt alkalmazhatnak.

A Silk'n™ egy olyan otthoni használatra létrehozott eszköz amely fényt kibocsátó impulzusokkal távolítja el a szőrt amelyeket a bőr felületén elnyelnek a pigmentek így a hajhagymák átmenetileg működésképtelenné válnak.

A Silk'n™ géppel eltávolíthatja a nem kívánt testszőrzetet. Optimális használata esetében ez vonatkozik a hónalj, bikini területre valamint a láb és a kar szőrzetére.

2. Biztonság a Silk'n™ géppel

2.1. A Silk'n™ gépnél a biztonság az első helyen áll

HPL TM – Technológia a Silk'n™ gépnél – Kitűnő biztonság alacsonyabb energiaszinten

- A villanófényes Home technológia képes a hosszú távú szörtelenítésre mely töredékét használja fel annak az energiának amelyeket más szintén fény alapú gépek igényelnek. Az alacsony energia amelyet a Silk'n™ használ csökkenti a szövődmények károsodásának lehetőségét amely hozzájárul a teljes biztonsághoz.

- A Silk'n™ védi a szemeit

A Silk'n™ applikátora rendelkezik egy beépített biztonsági berendezéssel amely a szemek védelmét szolgálja. Ugy fejlesztették hogy ha az applikátort a levegőben tartják akkor nem engedi ki a fényt. A biztonsági kapcsoló csak akkor aktív, amikor az applikátor hegye teljesen érintkezik a bőr felületével.

- A Silk'n™ védi a bőrét

A 2x3cm² es optikai lencsében a fényimpulzusok az applikátorban található cserélhető lámpafej segítségével felszívódnak. Ez lehetővé teszi, hogy a bőre védve legyen, és az optikai lencse ne érintkezzen közvetlenül a bőrével.

2.2. Alkalmas-e Önnek a Silk'n™?

Fontos biztonsági információk – olvassa el a !használat előtt

A Silk'n™ nem minden emberre lett kidolgozva. Olvassa el és vegye tudomásul a tájékoztatást a következő bekezdésben így eldöntheti hogy alkalmas-e az Ön számára. További információkat a www.silkkn.cc oldalon vagy a helyi Silk'n™ képviselőteknél szerezhet

Ha nem biztos benne hogy biztonságosan tudja használni a Silk'n™ gépet, kérdezze meg orvosát vagy bőrgyógyászát.

- **Ne alkalmazza a Silk'n™ gépet természetes sötétbarna bőrszínűnél!**

A Silk'n™ eltávolítja a nemkívánatos szőrszálakat a célzott hajpigment kiválasztásával. A bőrszövetekben különböző számú pigmentek találhatóak. Ezeknek a száma összefüggésben van a bőr színével ami meghatározza a kockázat szintjét.

A sötét bőrön való kezeléseknél negatív következményei vannak. Ilyen pl. az égési sérülések, hólyagok, bőrelváltozások (hyper vagy hypopigmentation)



Nem biztonságos

NE ALKALMAZZA a Silk'n™ gépet természetes sötétbarna bőrszínnél!

- **NE ALKALMAZZA a Silk'n™ gépet leégett bőrnél vagy közelmúltban barnult bőrnél**

A napbarnította bőr napsugárzás után nagy mennyiségű melanin pigmentet tartalmaz. Ez minden bőrtípusra vonatkozik. A nagy mennyiségű melanin mellett nagyobb kockázatot jelent a Silk'n™ használata.

A barnított bőrnél való kezeléseknek negatív következményei vannak. Ilyen pl. az égési sérülések, hólyagok, bőrelváltozások (hyper vagy hypopigmentation).



Ne használja a Silk'n™ gépet barnított vagy közelmúltban napozott bőrnél! Súlyos égési sérüléseket okozhat! Ennek elkerülése érdekében a használat előtt 4 héttel kerülje a napot!

- **A Silk'n™ nem ajánlott az arc vagy a nyak szőrtelenítésére.**

A testen lévő szőrzettel ellentétben az arcon található szőrzet nőknél aktív marad. Az arcon használt fényimpulzus következtében eltávolítható a szőrzet egy része de ugyanakkor nemkívánt növekedéshez is vezethet.

A Silk'n™ használatával a szemek súlyos sérülést szenvedhetnek. A fényvisszaverődés nagy kockázatot jelent. Az arcon úgynevezett alvó szőrtőszők találhatóak amelyek a kezelés által aktívvá válhatnak. Ezáltal a kezelés sokkal lassabban éri el a kívánt eredményt.



A Silk'n™ nem ajánlott az arc és a nyak környékén.

- **VIGYÁZAT! A Silk'n™ nem hatékony világ szőr esetében**

A Silk'n™ készülék természetes fehér, szürke, szőke vagy vörös haj esetében nem hatékony mivel ezek a szőrszálak nem tartalmaznak elég pigmentet így a szükséges energiát nem képes felszívni. Ha a szőrzet a fent említett színek közül valamelyik akkor a hatás elmarad vagy minimális.

2.3. Mikor kell a silk'n™ használatát elkerülni?

Bizonyos körülmények megakadályozzák a Silk'n™ ideiglenes használatát. Ezek a következő feltételek:

- Ha ön terhes vagy szoptat
- Ha az elmúlt 28 napban erős fénynek vagy szoláriumnak volt kitéve a bőre
- Ha tetoválása vagy tartós make-up van a kezelt felületen
- Ha a bőr felszínén barna vagy fekete foltok találhatóak pl. nagyobb szeplők, anyajegy és szemölcs
- Ha a bőrön kiütés, sérülés, nyílt seb vagy aktív fertőzés található. Pl. láz, hólyag. Várja meg míg az érintett terület teljesen meggyógyul
- Ha korábban seb, fekély volt jelen vagy fényérzékeny a bőr ill. ha olyan gyógyszereket szed amelyek a bőrt fényérzékennyé tehetik beleértve a nem-szteroid, gyulladáscsökkentő gyógyszereket (mint az aszpirin, ibuprofen, paracetamol), tetraciklin, fenotiazinok, tiazid, diuretikum, vízhajtók, Sulfonilurales, szulfonamidok, DTIC, fluorouracil, vinblasztin, grizeofulvin, alfa-hidroxi-savak (AHA), a béta hidroxi savak (BHAS), Reint-A ®, ACCutane ® és / vagy a helyi retinoid.
- Ha bármilyen bőrelváltozása van pl cukorbetegség okozta vagy más szisztémás betegségek illetve anyagcsere betegségek.
- Ha a közelmúltban vagy jelenleg alfa-hidroxi-savak (AHA), béta-hidroxi savak (BHAS), Reint-A ®, helyi retinoidok vagy Azelainsavakkal kezelték
- Ha kezelték az elmúlt 6 hónapban Accutane ® (izotretinoin) által
- Ha az elmúlt három hónapban kapott szteroid kezelést
- Ha a kezelt területen herpesz alakult ki kivéve ha az orvos engedélyezi
- . Ha epilepsiában szenved
- Ha implantátum van a szervezetében. Szívritmus szabályozás, inkontinencia, inzulinpumpa stb.
- Ha olyan betegsége van ami összefügg fényérzékenységgel, mint pl. polimorf fény kitörés, csalánkiütés, lupus stb.
- Ha korábban börrákja vagy más rosszindulatú bördaganata volt
- Ha kapott az elmúlt 3 hónapban sugárterápia vagy kemoterápia kezelést
- Ha az orvos veszélyesnek itéli önnek a kezelést

Ha nem biztos Silk'n™ használatában, akkor kérdezze meg orvosát vagy bőrgyógyászát

2.4. Óvintézkedések – Hogyan használjuk biztonságosan a Silk'n™ gépet

- **ÓVATOSAN válassza ki az energiaszintet!**

Az energia szintje a fény intenzitásának impulzusáért felelős, amely a bőrre hat. Ezek mint legalacsonyabb szint (-) és legmagasabb szint (+) vannak feltüntetve. A kezelő panelen lévő kijelző mutatja az energiaszintet. Ahogyan növeli az energiaszintet úgy növekednek a mellékhatások kockázatai.

Az első használat alkalmával mindig a legalacsonyabb energiaszinten használja a készüléket!

Csak akkor folytassa készülék használatát és az energia szint emelését ha csekély vagy semmilyen fájdalmat nem érez. Amennyiben nem érez fájdalmat a következő alkalommal emelheti az energiaszinten, s így haladhat tovább a szinteken.

Olvassa el a dobozon az „energiaszint“ a 4.4-es bekezdés után – „A Silk'n gép első használata“ – az energiaszintre vonatkozó beállítások utasítását

- **Kerülje a negatív hatásokat!**

Egy alkalommal csak egyszer kezeljen egy bőrfelületet!

Próbálja meg elkerülni az átfedéseket!

Ha a bőrén hólyag vagy égési sérülés keletkezik azonnal hagyja abba!

- **Kerülje a Silk'n™ használatából keletkező szövődményeket!**

A kezelt bőrfelületet ne érje napsütés. Gondosan ápolja bőrét fényvédő krémekkel a kezelés után legalább 2 hétig.

- Használat előtt borotválja le a kezelendő területet és bizonyosodjon meg arról hogy a bőrfelület tiszta és száraz.
- Takarja le a sötétbarna vagy fekete foltokat mint pl. a nagyobb szeplők, anyajegyek, tetoválások és szemölcsöket mielőtt alkalmazza a Silk'n™
- **SOHA NE NÉZZEN KÖZVETLENÜL A FÉNYBE AMELY AZ APPLIKÁTORBÓL ÉS A CSERÉLHETŐ LÁMPAFEJBŐL JÖN**
- A Silk'n™ gépet ne alkalmazza a mellbimbó és a nemi szervek környékén
- Ne használja a gépet olyan helyen ahol később szüksége lenne a szőrszálakra
- A szőrtelenítésen kívül egyéb okokból ne alkalmazza a Silk'n™ gépet
- Soha ne küldjön fény impulzusokat a levegőbe. Mindig bizonyosodjon meg arról, hogy az applikátor közvetlenül és teljesen érintkezik a bőr felületével
- Vegye el az applikátort a bőrtől ha az applikátor vagy a bőre túlmelegedik
- A bőr megtisztításához a kezelés előtt soha ne alkalmazzon gyúlékony folyadékot mint pl. az alkoholtartalmú tisztítószeret (beleértve a parfümököt, fertőtlenítőket) vagy acetont.
- A Silk'n™ gép a kezelése alkalmával rövid távú bőrelváltozásokat okozhat (lásd „Lehetséges Mellékhatások“)
- A terméket tartsa távol gyermekektől. A Silk'n™ használata gyermekeknek nem megengedett

2.5. Csökkentse a sérülések esélyét

Mint minden elektromos eszköznél, követni kell a biztonság érdekében az óvintézkedéseket, akárcsak a Silk'n™ esetében.

- **Tartsa távol a Silk'n™ készüléket a víztől!**

A Silk'n™ egy elektromos berendezés. Emiatt fontos, hogy távol tartsa a víztől. Kerülje az olyan helyeket ahol mosdó vagy kád van a közelben vagy víz tartalmú edény mely véletlen ráeshet. Ne hagyja, hogy bármilyen folyadékba beleessen.

Komoly áramütést okozhat.

Fürdés közben ne alkalmazza a készüléket

Ne használja nedves vagy vizes bőrön.

Ne használja a készüléket ha vizes lett.

Azonnal húzza ki a készüléket a konnektorból ha vízbe esett.



Tartsa távol a Silk'n™ készüléket a víztől!

- **Soha ne nyissa ki a Silk'n™ készüléket!**

Javítás céljából se próbálja kinyitni a Silk'n™ készüléket. A kinyitott készülék a veszélyes elektromos alkatrészek és a villanófényes energia miatt súlyos testi sérülést és/vagy állandó szemkárosodás okozhat.



Ne próbálja meg javítás céljából a Silk'n™ készüléket kinyitni. Csak az engedélyezett javító központok végezhetik el a Silk'n™ készülék reparálását

- A Silk'n™ készülék kinyitása károsíthatja a készüléket amely a garancia érvénytelenítéséhez vezethet. Kérjük forduljon az ügyfélszolgálathoz ha a Silk'n™ berendezés javításra szorul.
- Csak az előírt célokra használja a Silk'n™ készüléket, ahogyan a kézikönyvben le van írva.
- A Silk'n™ készüléket soha nem szabad felügyelet nélkül hagyni, ha a konnektorba van csatlakoztatva
- Ne használja a Silk'n™ készüléket ha a kábel vagy a csatlakozó megsérült valamint tartsa távol forró felületektől
- Ne használja tovább a Silk'n™ készüléket ha füstöt lát vagy érez
- Ne használja a Silk'n™ készüléket ha nem működik megfelelően és ha úgy tűnik, hogy megsérült

-
- Ne használja a Silk'n™ készüléket ha az applikátor meg van repedve vagy bármilyen darab hiányzik
 - Ne alkalmazza a Silk'n™ készüléket ha a külső burkolat megrepedt vagy bármilyen darab hiányzik
 - Ne használja a Silk'n™ készüléket ha az applikátor vagy a lámpa sérült vagy hiányzik
 - Használat után mindig azonnal húzza ki a Silk'n™ készüléket a konnektorból
 - Ha a Silk'n™ készüléket tisztítja mindig legyen kihúzva a konnektorból
 - Ne használjon olyan csatlakozót vagy tartozékot amelyet nem a Home Skinovation Kft. ajánlott.

2.6. Lehetséges mellékhatások a Silk'n™ használatakor

Ha rendeltetésszerűen használják a Silk'n™ készüléket akkor a mellékhatások és a szövődmények fellépése ritka. Azonban mint bármilyen kozmetikai kezelés a Silk'n™ készülék használatával is együtt járnak bizonyos kockázatok. Ezért fontos, hogy megértse és elfogadja a villanófényes rendszerekben előforduló kockázatokat.

• Enyhe fájdalom a bőrön

Bár a villanófényes szőrtelenítés otthoni használata nagyon jó, a legtöbb felhasználó az alkalmazás során érez enyhén csipős érzést a bőr felületén. A szúrós érzet rövid ideig tart. Ilyenkor el kell döntenie hogy túl magas szintre állította e az energia szintet és lejjebb veszi vagy nem folytatja tovább a kezelést.

• A bőr kipirosodása

A használat után 24 órán belül a bőre kipirosodhat. A kiütések általában 24 órán belül megszűnnek. Amennyiben 2-3 nap múlva sem enyhül, keresse fel orvosát

• Fokozott bőrzékenység

A kezelt területen a bőr érzékennyé válhat, okozhat bőr szárazságot és hámlást.

• Sebek és égési sérülések a bőrön

Nagyon ritkán ég a bőr és égési sebeket okozhat. Ekkor szükség lehet néhány hét gyógyulási időre és hosszabb ideig látható sebek is keletkezhetnek

• Hegesedés

Bár nagyon ritka, de előfordulhat hegesedés. Ha hegesedés lép fel akkor az egy lapos, fehér lézióként tűnhet fel a bőrön. De lehet egy nagy és piros (hipertrófiás), melyek kiterjedhetnek (keloid). Ezeket később esztétikai kezelésse lehet javítani.

• Pigment elváltozások

A Silk'n™ a szőrzet tengelyét és különösen a pigment sejteket, hajhagymákat célozza meg, azonban fennáll annak a veszélye, hogy hiperpigmentáció alakul ki (fokozott pigment vagy barna elszíneződés) vagy hypopigmentatio (sápadtság). Ez a kockázat azoknál az embereknél magasabb akiknek sötét színű a bőre. Ezek az elszíneződések, pigmentváltozások átmeneti jellegűek, állandó hypopigmentáció csak ritkán fordul elő

- **Túlzott bőrpír és duzzanat**

Ritka esetekben a kezelt bőr nagyon vörösség és duzzadtá válhat. Ez a test érzékeny területein gyakoribb. A bőrpír és duzzanat 27 napon belül elmúlik, érdemes jéggel kezelni. Gyengéden kell tisztítani és napsütésnek nem szabad kitenni

- **Fertőzés**

A bőr fertőzése nagyon ritka, de veszélyt jelenthet ha a kezelés után esetleg seb vagy égés keletkezik.

- **Véraláfutás**

A Silk'n™ használata nagyon ritkán okozhat kék-liala véraláfutást, amelyek 5-10 napig tarthatnak. Ha a duzzanat lemegy akkor rozsdá-barna elszíneződés alakulhat ki mely kicsit tartósabb .

3. Ismerkedés a silk'n™ készülékkel

3.1. A silk'n™ készülék leírása


A Silk'n™ KÉSZÜLÉK EGY BÁZISEGYSÉGBŐL ÉS EGY APPLIKÁTORBÓL ÁLL.

A bázisegységen találja meg a vezérlőpultot, beleértve a hálózati kapcsolót ON/OFF és a POWER jelzőfényt, az energiaszint beállítási gombjait és az energiaszint kijelző lámpáját, a hang ki/be kapcsoló gombját, a kijelzőt a figyelmeztetőrendszert és a jelzőfényt mely lehet 90% és 100%

A Silk'n™ TM készülék applikátorán találja meg az impulzus gombot. A cserélhető lámpafejet az applikátor hegyén találja meg.



1. BÁZISEGYSÉG
2. APPLIKÁTOR
3. IMPULZUSGOMB
4. CSERÉLHETŐ LÁMPAFEJ
5. APPLIKÁTOR HEGYE
6. VEZÉRLŐPULT
7. HÁLÓZATI KAPCSOLÓ KI/BE
8. POWER JELZŐFÉNY
9. ENERGIAMENNYISÉG BEÁLLÍTÓ GOMB
10. ENERGIAMENNYISÉG KIJELZŐ LÁMPA
11. MŰKÖDÉSI JELZŐLÁMPA
12. HANG BE/KI
13. 90%-OS KÉRELEM IRÁNTI HASZNÁLAT
14. 100% KÉRELEM IRÁNTI HASZNÁLAT
15. FIGYELMEZTETŐ RENDSZER JELZŐFÉNYE



3.2. A silk'n™ szerkezete

1. Vegye ki a bázisegységet és az applikátort valamint az egyéb összetevőket a dobozból
2. Helyezze be az applikátort a bázisegységbe
3. Ellenőrizze hogy a *EINWEGLAMPENEINSATZ HELYESEN VAN CSATLAKOZTATVA AZ APPLIKÁTORHOZ*
4. .Dugja be a tápkábelt a bázisegységbe

A tápkábel másik végét csatlakoztassa a konnektorba. Az Ön Silk'n Tm készüléke a rendelkezésére áll.

3.3. Silk'n™ TM készülékkel való első kezelés

A bőrnek borotváltnak, tisztának és száraznak kell lennie, valamint mentesnek minden dezodortól, anyagtól.

1. Nyomja meg a bekapcsolást az ON/OFF gombbal
2. Röviddel ez után világítani kezd a jelzőfény majd egy kis csipogás jelzi, hogy a Silk'n™ készülék felkészült az első impulzusra
3. Silk'n™ készülék automatikusan a legalacsonyabb energia szintről indul

Energiaszint

Az energia szintje határozza meg, hogy milyen mértékű impulzus érje a bőrt. A jelzőfények jelzik az energiaszint növekedését. Az energiaszint emelésével növekedhet az eredményesség de a mellékhatások és szövődmények kialakulása is.

A kezdő munkamenet mindig a legalacsonyabb teljesítményre legyen beállítva.

Ha csekély mennyiségű fájdalmat vagy fájdalommentességet érez akkor növelheti az energia szintet. Ezt a folyamatot követheti minden munkamenet alkalmával.



Ne növelje az energiaszintet ha szokatlan fájdalmat érez vagy valamilyen mellékhatás lép fel (lásd 2.6. Lehetséges Mellékhatások)

Növelheti az energiaszintet ha nem érez fájdalmat. Enyhe fájdalom előfordulhat a használat során.

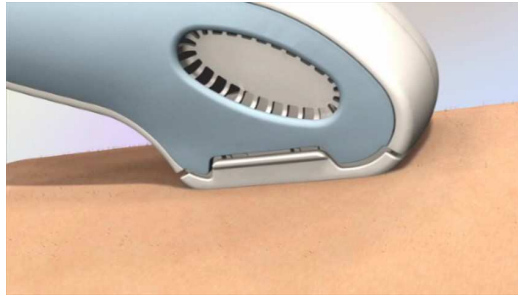
. Amikor a Silk'n™ készüléket bekapcsolja, mindig automatikusan a legalacsonyabb szinten van az energia szint. Csak egy lámpa világít a kijelzőn.

Az energia szintet úgy tudja állítani, hogy a beállítási gombon megnyomja a „+” gombot a növelésért vagy a „-” gombot a csökkentésért. A kijelző lámpa is eszerint változik és mutatja a szintet.

. A Silk'n™ készülék első használata alkalmával a rendszer az Ön biztonsága érdekében automatikusan a legalacsonyabb szintet engedélyezi majd fokozatosan válthat a további szintek felé.

. Ha szeretné elkerülni a biztonsági beállítás akkor nyomja meg az energia beállító gombot hosszan majd két „bip” hang után használhatja a biztonsági korlát nélkül. Amennyiben szeretné visszaállítani a biztonsági beállításokat, ugyanígy nyomja meg kétszer a „+” vagy a „-” gombot mely 3 „bip” jelzés után aktiválja a biztonsági rendszert.

1. Amikor az applikátort alkalmazza, gyenge nyomást kell gyakorolni a bőrfelületre. Győződjön meg arról hogy a megfelelő területet kezeli és hogy az applikátor hegye teljesen érintkezik a bőrfelülettel.



Az applikátor hegye teljes felületével érintkezzen a bőrrel

2. Nyomja meg az impulzus gombot ahhoz, hogy a bőrbre a gép egy impulzust küldjön. Ekkor egy kis fényvillanás látható valamint egy halk hang. Ez a normális működés a Silk'n™ szerkezetnek.

VIGYÁZZON: MIVEL EZ AZ APRÓ VILLANÁS ZAVARHATJA A SZEMET EZÉRT AJÁNLOT A GOMB MEGNYOMÁSÁKOR BECSUKNI A SZEMEIT.

3. Az impulzus kibocsátása után vegyel bőrétől az applikátort, hogy a következő impulzusra be tudjon tölteni.
4. Körülbelül 3,5 másodperc múlva újratölt a gép és a kijelző mutatja az állapotot, majd egy „bip“ hang jelzi hogy a Silk'n™ készülék készen áll a következő impulzusra.
5. Ezzel a technikával haladjon a bőrfelületen amíg teljesen le nem kezelte a kívánt részt.

A bőrfelület kezelése

A Silk'n™ készülék impulzusával sorban kell haladni a bőrfelületen. Ezzel elkerülheti, hogy egy adott bőrfelületet többször érjen a készülék. Illetve ez a technika lehetővé teszi, hogy ne hagyjon ki egy bőrfelületet sem.



A Silk'n™ készülék applikátorának hegye kissé domborúan van kialakítva. Az impulzus kiadása után a bőr felületén egy kisebb téglalapnyi nyomot hagy amelynek segítségével könnyedén tud tovább haladni és nem kerül egy bőrfelület kétszeri kezelésre.



Próbálja meg elkerülni az átfedéseket!

Ugyanazt a bőrfelületet egy kezelés alkalmával ne kezelje egynél többször!



Amennyiben bőre hólyagossá válik AZONNAL ABBA KELL HAGYNI a kezelést!

3.4. Mire számíthat a Silk'n™ készülék alkalmazása során?

Sok embernek aki a Silk'n™ készüléket használja, ez lesz az első alkalma, hogy fénybázisú készüléssel dolgozik az otthonában. A Silk'n™ készülék könnyen használható mellyel a szőrtelenítés gyorsan megy. A készülék használata során a következő jelenségek észrevétele **normális**:

- **Fényvillanás** – A világos fényt amit a kezelés során észlel, nem károsítja a szemet ha azt a megfelelő testrészen alkalmazza és nem az arcon vagy a nyak környékén. Nem szükséges speciális védőszemüveget használni ha a készüléket rendeltetészerűen alkalmazza.
- **A ventilátor okozta zaj** – A hűtőventillátor olyan hangot ad ki mint egy hajszárító. Ez normális jelenség.
- **Az egyes impulzusoknál hallható hangjelzés** – Ha egy impulzus aktiválja a HPL™ fényt akkor normális ha a készülék hangjelzést ad ki a villanással egyidőben.
- **Könnyed nyomás az applikátor használata közben** – a fényimpulzusok segítésére szolgáló nélkülözhetetlen fénylökés, amely a Silk'n™ készülék egyedülálló biztonsági berendezésének a részét képezi
- **Hő érzékelése és bizsergés** – Az egyes fényimpulzusokat követően

normális ha gyengéd meleg érzést és bizsergést tapasztal. Ne feledje, hogy kezdetben mindig a legalacsonyabb szinten indítsa a kezelést. A kezelés után egy órán át érezhet melegséget a bőrén.

- **Világos piros vagy rózsaszínű bőrfelület** – A kezelés alatt vagy után jelentkező pirosas vagy rózsaszínű bőrelváltozás normális. Amennyiben nagy területű bőrpír vagy hólyagos-égési sérüléseket tapasztal, azonnal hagyja abba a Silk'n™ készülék használatát.

3.5. A Silk'n™ készülék kezelése után

- A kezelés után nyomja meg a készüléken a KI/BE kapcsoló gombot. (Jegyezze meg az utoljára használt energiaszint mennyiségét, hogy a következő kezelés alkalmával tudja folytatni)
- Húzza ki a tápkábelt a konnektorból
- Minden használat után ajánlott a Silk'n™ készülék aplikátorfejének a tisztítása (lásd 5.1 – A Silk'n™ készülék tisztítása)
- A tisztítás után ajánlott, hogy a Silk'n™ készüléket az eredeti dobozában tárolja valamint víztől és bármilyen folyadéktól tartsa távol.
-



A bőr ápolása a kezelést követően

A kezelt bőrfelületet tartsuk távol a napfénytől. A kezeléseket között mindig gondosan ápolja bőrét megfelelő védőkrémmel valamint az utolsó használat után is legalább két hétig óvja bőrét.

Mellékhatások és szövődmények

Néhány alkalmazónál előfordultak kisebb elváltozások, pigmentációk a kezeléseket után. Ezek a hatások általában csekély mennyiségben fordulnak elő és rövid ideig tartanak.



Ha azonban komplikációt tapasztal akkor forduljon orvoshoz (lásd 2.6 „Lehetséges mellékhatások”)

4. **Ügyfélszolgálat**

További információkért kérjük keresse fel honlapunkat

www.silkn.cc

Vegye fel a kapcsolatot e-mailben az ügyfélszolgálattal amennyiben a Silk'n™ készüléke megsérült, eltört vagy javításra szorul. Bármilyen kérdésben az alábbi e-mail címen keresztül kérhet segítséget:

info@silkn.cc

5. Technikai adatok

Terület mérete	2cm x 3cm [6cm ²]
Sebesség	1 impulzus 3,5 másodpercenként, 1,7 cm ² /sec
Technológia	Legújabb technológia : Home Pulsed Light TM
Legmagasabb energiaszint	Max 5J/cm ²
Hullámhossz	475-1200nm
Töltés/teljesítmény	Folyamatos működés
Elektromos követelmények	100-240VAC, 2A
Alsó lábszár kezelésének ideje	30 perc
Működés és biztonság	Az applikátor hegyének kialakítása teljesen biztonságos és minden testrészen könnyedén alkalmazható
Csomag mérete	Magasság 9cm, szélesség 9 cm, mélység 5,2 cm
Tömeg	4 Pfund ,

6. Etikettierung


HomeSkinovations

MODEL : **Silk'n**
PART NO. : **AS100001E**
POWER: **~ 100-240Vac ;2A**
50-60Hz



This device complies with part 15 of the FCC Rules. Operation is subject to the following two conditions: (1) This device may not cause harmful interference, and (2) this device must accept any interference received, including interference that may cause undesired operation



008024

Made in ISRAEL

LB100461D

2. osztályú készülék



Áramütés elleni védelem: BF típusú felszerelés



WEEE – Elektromos és elektronikus berendezés



CE - jelölés



Kövesse az utasításokat



Ez a készülék megfelel az FCC Szabályzat 15. részének
(Federal Communications Commission Rules)



Víz elleni védelme: átlagos

A termék nem használható gyúlékony anyagok közelében vagy nitrogén-oxid tartalom mellett.

Mi, a Home Skinovations Kft. kijelentjük hogy termékünket otthoni használatra fejlesztettük ki

Márkanév: Home
Skinovation

Home Skinovations

Modell: Silk'n
Einweglampeneinsatz

Silk'n, Einweglampeneinsatz

Típus száma:

AS100001E, AS100674B, AS100756A

. Az alapvető követelményeknek és irányelveknek megfelel: 89/336/EEC, 73/23/EEC, 93/68/EEC

A nyilatkozat alapján a termék teljesen megfelel az európai szabványoknak:

EMC:

**EN 61000-3-2:2000; (A2:2005),
EN 61000-3-3:1995; (A1:2001)
EN 55014-1:2000; (A2:2002),
EN55014-2:1997; (A1:2001)**

Elektromos biztonság:

**EN 60335-1:2002; (A1:2004; A12:2006),
EN 60335-2-23:2003,
EN 60335-2-27:2003**

Kibocsátott elektromágneses
mezőnek való kitétel:

EN 50364:2001

Hersteller:

Home Skinovations Ltd.
Apolo Gebäude, Shaar Yokneam,
Postfach 533, Yokneam 20692,
ISRAEL
Tel: +972-4-9097470
Fax: +972-4-9097471

Bevollmächtigter:

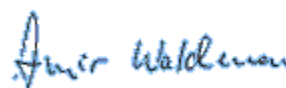
Home Skinovations GMBH
Dr. Kurt Huber Str. 6
D-82031 Grünwald, DEUTSCHLAND
Tel. +49-89-64919530
Fax +49-89-64919531

Unterzeichnet:



Gabi Lavi
Hauptgeschäftsführerin
Yokneam, 4. Februar 2008

Unterzeichnet:



Dr. Amir Waldman
VP der regulatorischen & klinischen
Angelegenheiten
Yokneam, 4. Februar 2008

Zur Information: Auf der Grundlage von dieser Erklärung werden diese Produkte und die Verpackung die folgende Kennzeichnung tragen:

